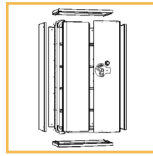


SERIE AB

Armario Blindado Armoured Cabinet *Armoire Blindée*

AB-2 Desmontable
 AB-2 Demountable
 AB-2 Démontable



Este armario es la solución para multitud de negocios, instituciones, hospitales, etc. en los que es necesario almacenar gran cantidad de documentación o cualquier material que requiere un nivel alto de seguridad.

This cabinet is the solution for a multitude of business, institutions and hospitals, among others, where large amounts of documents or other materials need to be stored at a high level of security.

Cette armoire est la solution pour de nombreux commerces, institutions, hôpitaux, etc. qui ont besoin de stocker de grandes quantités de documents ou d'autres matériels nécessitant un haut niveau de sécurité.




AB2LM

Accesorios

Accessories

Accessoires

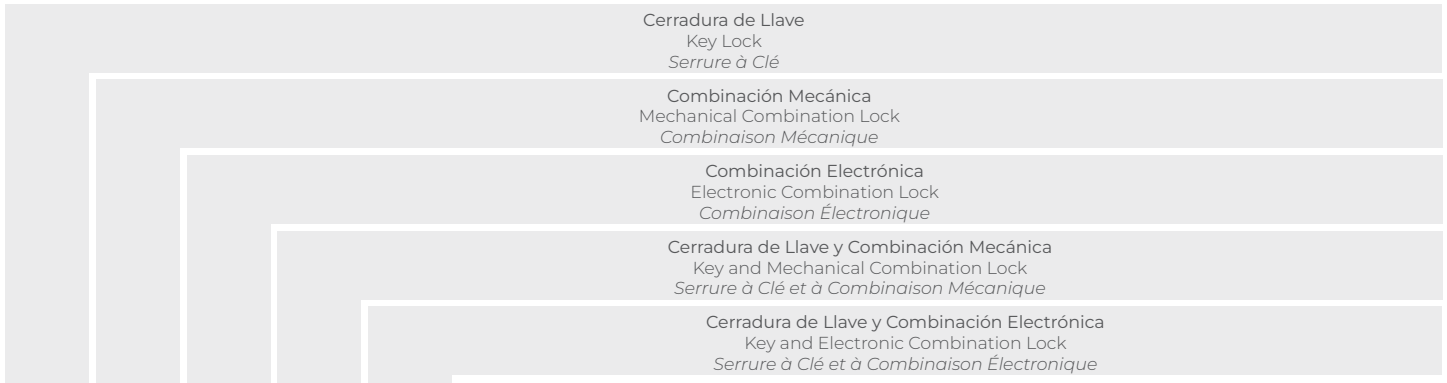
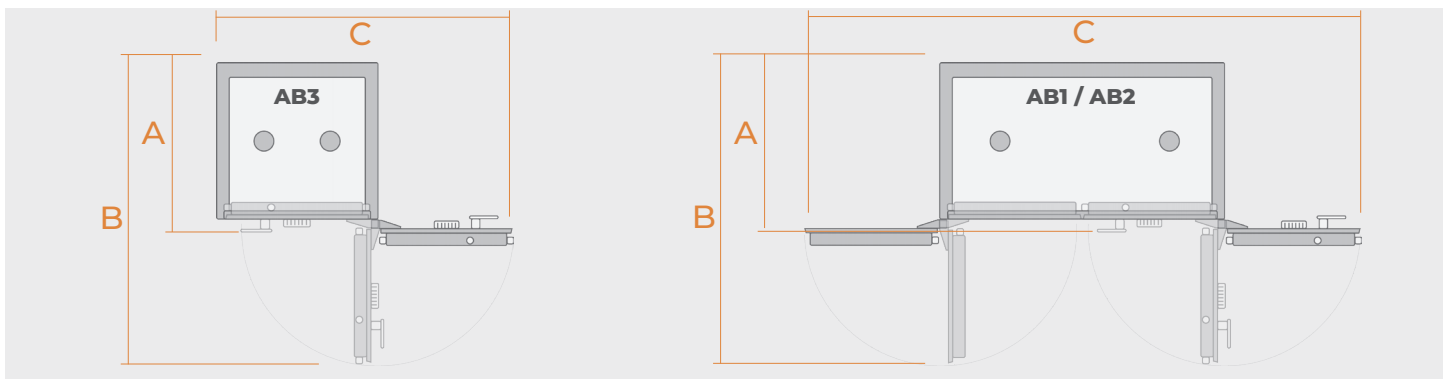


Estantería / archivador
 Shelf / organizer
 Étagère / classeur
 B10C para for pour mod. AB-1
 AC0C para for pour mod. AB-2
 B30C para for pour mod. AB-3



Especificaciones	Tech Specs	Caractéristiques Techniques
<ul style="list-style-type: none"> · Armario construido en acero de 2,5 mm. de espesor. · Puertas construidas con doble cuerpo de acero 2+1 mm. de espesor. · Bulones de Ø 20 mm. · Apertura de 180° de ambas puertas. (130° en el AB-2) · Blindaje anti-taladro. · Rebloqueo en caso de ataque. · Perfil especial anti-palanca en el lado de las bisagras. · Estanterías regulables en altura y preparadas para colgar carpetas, tamaño folio con visor lateral. · Acabado en pintura epoxi-poliéster polimerizada a 180 °C. Color Ral 9006. 	<ul style="list-style-type: none"> · Cabinet made of 2.5-mm thick steel. · Double-bodied doors made of 2+1 mm thick steel. · Ø 20-mm bolts. · Both doors open 180°. (130° in AB-2) · Drill-proof armour plating. · Relock system in the event of attack. · Special anti-pry profile on the hinge side. · Height-adjustable shelves for hanging A4-size folders, with side viewer. · Epoxy-polyester paint finish, polymerised at 180°C. Colour: Ral 9006. 	<ul style="list-style-type: none"> · Armoire construite en acier de 2,5 mm. d'épaisseur. · Portes construites avec un double corps en acier 2+1 mm. d'épaisseur. · Pênes de Ø 20 mm. · Ouverture à 180° des deux portes. (130° en AB-2) · Blindage anti-perçage. · Condamnation en cas d'effraction. · Profil spécial anti pied-de-biche du côté des charnières. · Étagères réglables en hauteur et préparées pour suspendre des dossiers, de taille A4 avec viseur latéral. · Finition avec peinture époxy-polyester polymérisée à 180 °C. Couleur Ral 9006.

Modelos	Models	Modèles
---------	--------	---------



		Medidas Exteriores External Dimensions Dimensions Extérieures (mm.)			Medidas Internas Internal Dimensions Dimensions Intérieures (mm.)			Medidas Uso Measures of Use Mesures d'Utilisation (mm.)			Volumen Interior Inner Volume Volume Intérieur	Peso Weight Poids	Número de Bulones Bolts Unités de Pênes	Número de Estantes Shelves Nombre de d'Étagères	Número de anclajes Holes Quantité de trous	Número de anclajes Holes Quantité de trous			
		A	B	C	A	B	C	A	B	C	L	Kg.							
AB1L	AB1M	AB1E	AB1LM	AB1LE	1800	1000	530	1795	995	450	575	1030	1890	803	185	6	4	4	4
AB2L	AB2M	AB2E	AB2LM	AB2LE	2000	1000	500	1995	901	423	545	925	1500	760	220	6	4	4	4
AB3L	AB3M	AB3E	AB3LM	AB3LE	1000	700	530	995	695	450	575	1180	1300	315	88	6	2	4	4